



SIERRA DE INGLETE TELESCÓPICA COMPUESTA, 12"



CÓDIGO: **12464**

CLAVE: **SINCO-12X**

CARACTERÍSTICAS

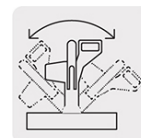
- Brazo telescópico para mayor capacidad de corte, mango ergonómico y guarda protectora retráctil transparente
- Prensas vertical y horizontal que sujetan firmemente la pieza de trabajo durante el corte
- Extensión de la mesa con rieles que soportan piezas de trabajo más anchas para brindar un mejor control de corte
- Topes positivos izquierda/derecha para cortes en ángulos de: 0°, 15° I/D, 22.5° I/D, 30° I/D y 45° I/D

APLICACIONES

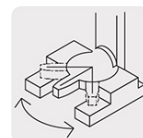
- Ideal para cortar aluminio y madera

CUIDADOS

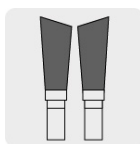
- Soporta 50 minutos de trabajo por 20 minutos de descanso. Máximo diario 6 horas



Cortes en bisel
+/- 45°
izquierdo y
derecho



Cortes en
inglete +/- 45°



Dientes
alternos planos

NORMA

- Cumple la norma NOM-003-SCFI

ESPECIFICACIONES

Potencia nominal	2 3/4 HP (2 000 W)
Tensión	127 V
Frecuencia	60 Hz
Corriente	16 A
Velocidad	4,500 rpm
Diámetro de disco	12" (304.8 mm)
Diámetro del eje	1" (25 mm)

Cortes de bisel Hasta 45°

Capacidad de inglete 0° a 45°

Peso 22.6 kg

Empaque individual Caja

Caja 1

Pallet 4

CAPACIDAD DE CORTES INGLETE / BISEL (ANCHO X ALTO)

0° - 0° 102 mm x 340 mm

45° (I) - 0° 58 mm x 340 mm

45° (I) - 45° 58 mm x 240 mm

0° - 45° 102 mm x 240 mm

45° (D) - 0° 38 mm x 340 mm

45° (D) - 45° 38 mm x 240 mm

INCLUYE

1 Disco de 12" (304.8 mm) con 60 dientes de carburo de tungsteno para corte de madera

1 Bolsa recolectora de polvo

2 Brazos de extensión deslizable

2 Prensas

1 Llave hexagonal