

LUMINARIO EMPOTRABLE ESFÉRICO, SPOT DIRIGIBLE (LÁMPARA NO INCLUIDA)

VOLTECK.
LAIT

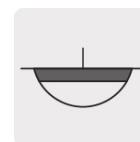
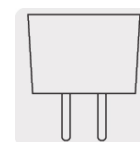
CÓDIGO: **46623**

CLAVE: **EMP-106S**



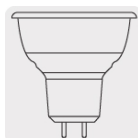
CARACTERÍSTICAS

- Consumo 50 W
- Cuerpo de acero y portalámpara de porcelana
- Clips para instalación
- Para uso en pasillos, áreas de entrada, tramos de escalera, salones, sótanos, cielorrasos suspendidos



Base GX5.3

Empotrado en
techo



Lámpara MR
16



Para interior

NORMA

- Cumple la norma: NOM-064-SCFI

ESPECIFICACIONES

Pallet	1152
Consumo	50 W
Tensión / Frecuencia	12* - 127 V/ 60 Hz
Corriente	390 mA
Acabado	Blanco
Tipo de lámpara	Halógeno MR-16
Tipo de base	Bipin GX5.3
Forma de instalación	Empotrado en techo
Corte de empotramiento	7.4 cm
Dimensiones (Alto x Diámetro exterior)	5.6 cm x 11 cm
Empaque individual	Blíster
Inner	4
Master	24